

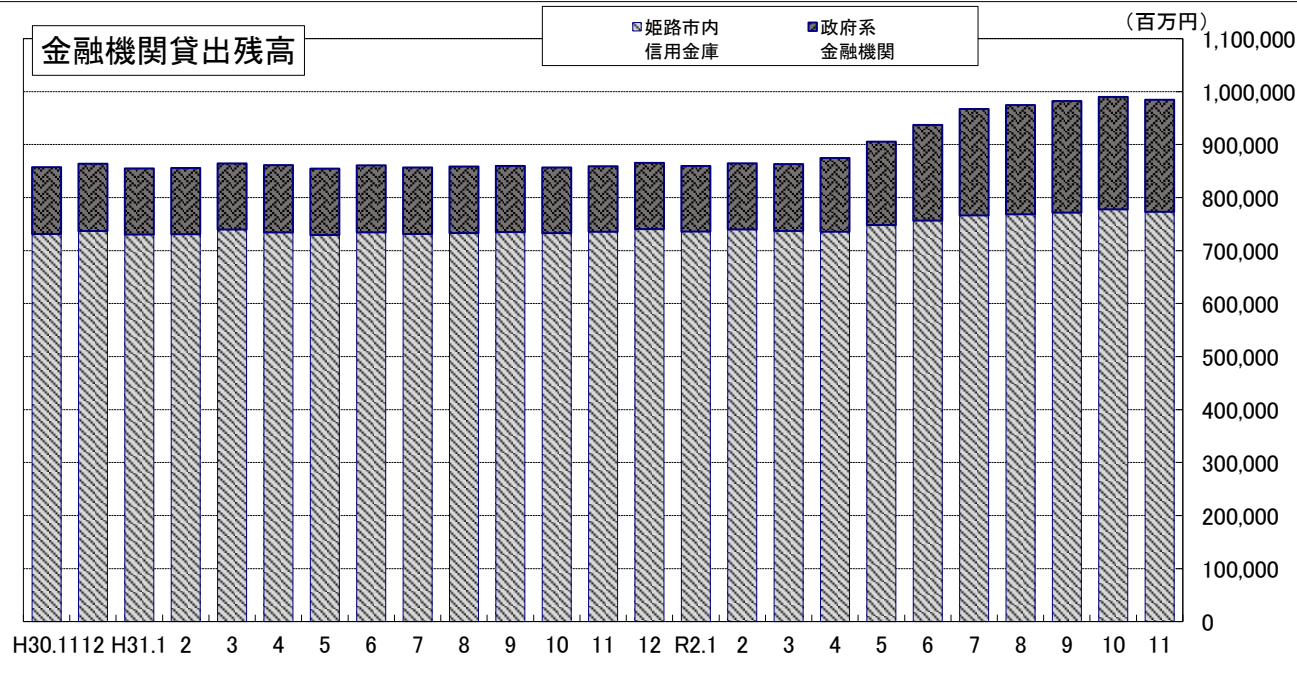
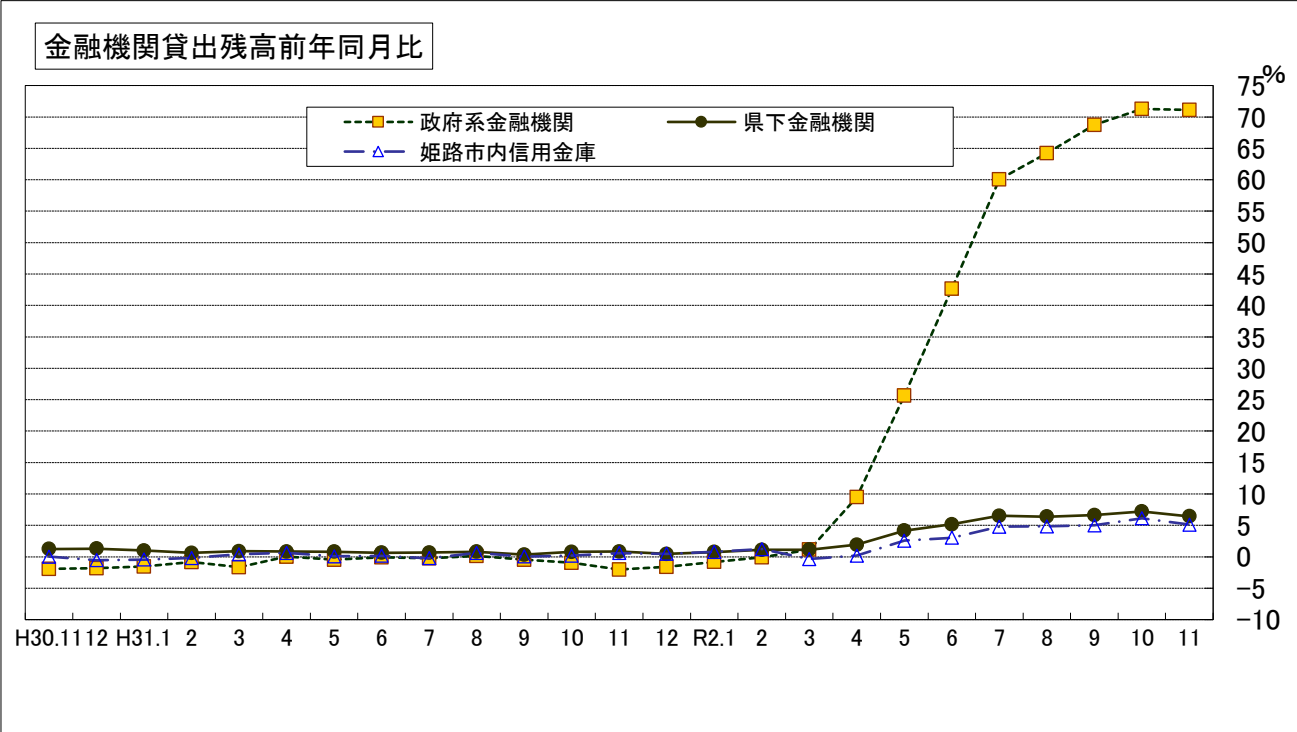
西播磨の経済指標

令和3年1月調査・令和2年11月値

ポイント							
<p>○西播磨の11月の有効求人数は、3,398人、有効求職者数は、3,714人で、有効求人倍率は0.91倍。 ○西播磨県民局管内の倒産件数は0件(前年同月3件)</p>							
		11月値	前年同月比 (%)	過去3ヶ月(対前月比)			
				8月	9月	10月	11月
1	金融機関貸出残高(中播磨) 姫路市内信用金庫 政府系金融機関	7,733 億円 2,113 億円	5.1 71.1	↗ ↗	↗ ↗	↗ ↗	↘ ↘
2	信用保証 保証承諾額 保証債務残高	27 億円 810 億円	36.3 65.4	↘ ↗	↘ ↗	↘ ↗	→ ↗
3	企業倒産(負債1千万円以上) 件数 金額	0 件 0 百万円	0.0 0.0	→ ↗	→ ↘	↗ ↗	↘ ↘
4	地場産業 醤油(出荷量) 皮革(西播磨 すき割枚数)	2,613 kl 31,180 枚	△ 9.1 △ 33.1	↘ ↘	↗ ↗	↗ ↘	→ ↗
5	労働 有効求人数 有効求職者数 有効求人倍率 雇用保険実人員	3,398 人 3,714 人 0.91 倍 785 人	△ 18.7 16.0 △ 0.40 10.1	↘ ↘ ↗ ↗	↗ ↘ ↗ ↗	↘ ↗ ↘ ↘	↘ ↘ ↗ ↘
6	公共工事請負金額	12 億円	△ 11.1	↘	↗	↘	↘
7	主要観光施設入込数	46,772 人	△ 23.3	↗	↘	↗	↗

- ・番号1は、中播磨県民局管内の指標で、他の番号は西播磨県民局管内の指標である。
- ・△は、減少を示す。
- ・皮革は、たつの市の主要組合等(2箇所)の累計値である。
- ・有効求人倍率の前年同月比はポイント値である。

1 金融機関貸出残高(中播磨)

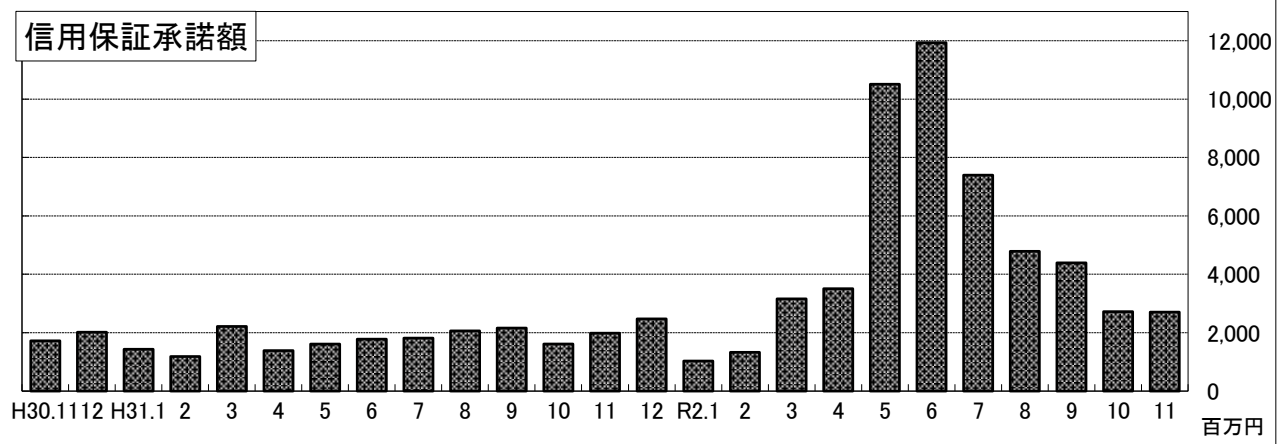
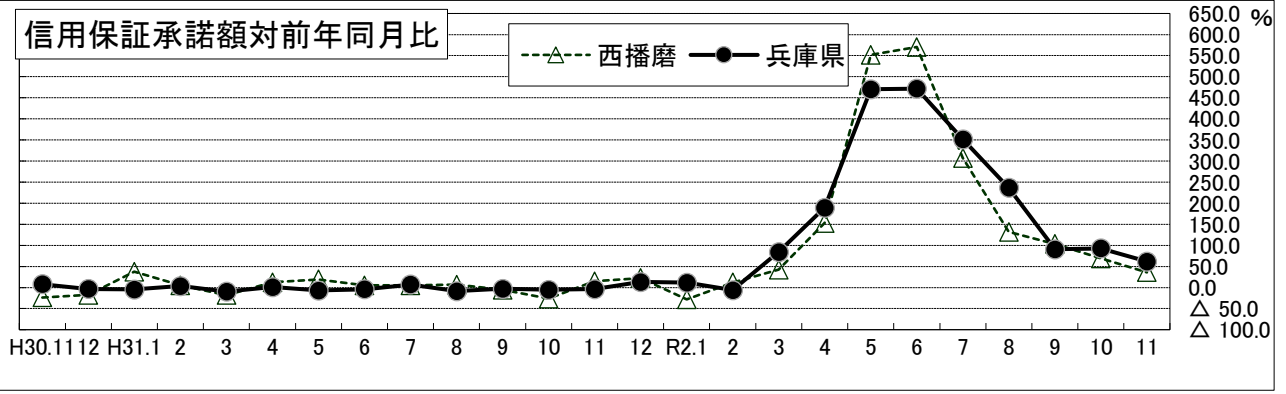


【姫路市内信用金庫】
 姫路市内6信用金庫の11月の貸付残高は7,732億76百万円(対前年同月比5.1%増)となっている。(前年同月7,356億48百万円)

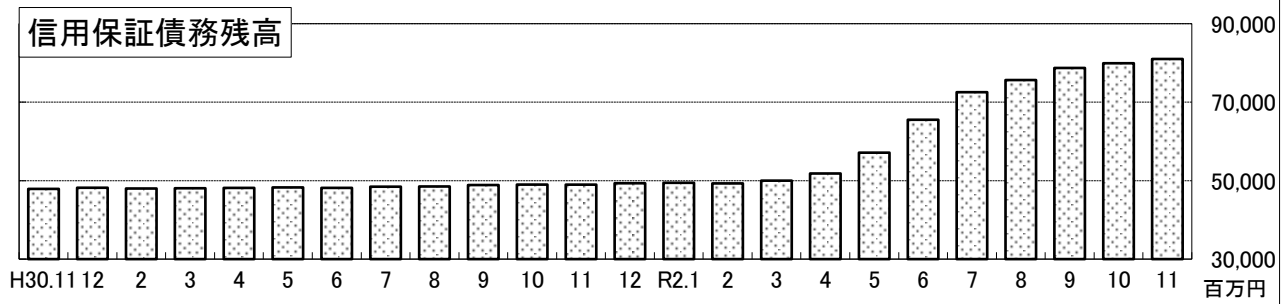
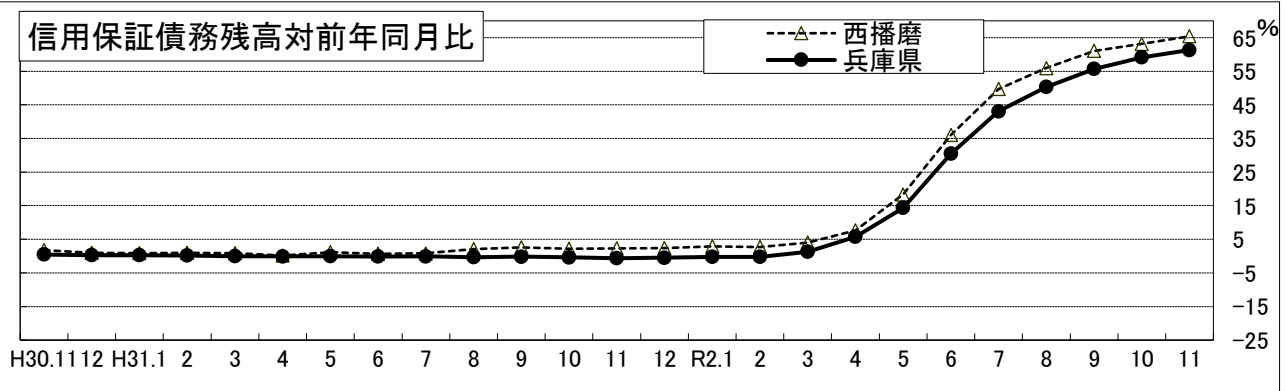
【政府系金融機関】
 中播磨地域の政府系金融機関の11月の貸付残高は2,113億18百万円(対前年同月比71.1%増)となっている。(前年同月1,235億11百万円)

【県下金融機関】
 県下金融機関の11月の貸出残高は17兆4,854億円(対前年同月比6.4%増)となっている。(前年同月16兆4,280億円)

2 信用保証(西播磨)

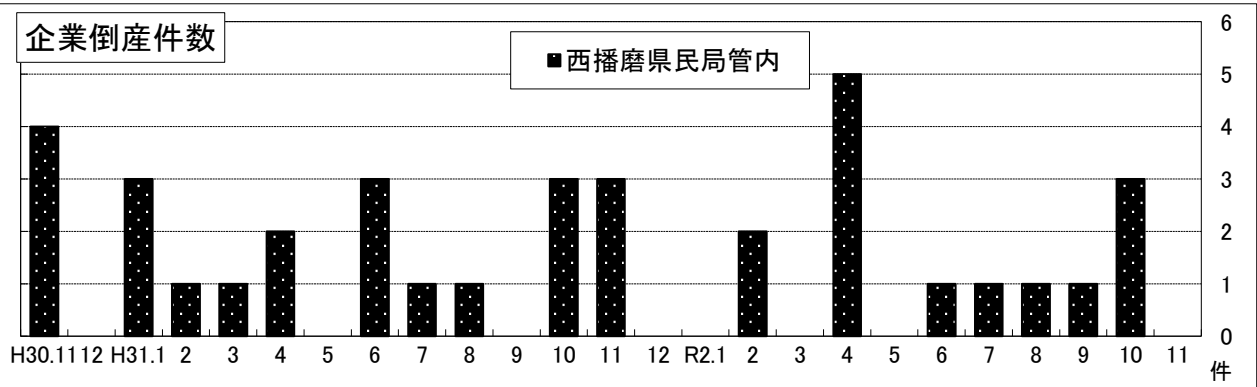
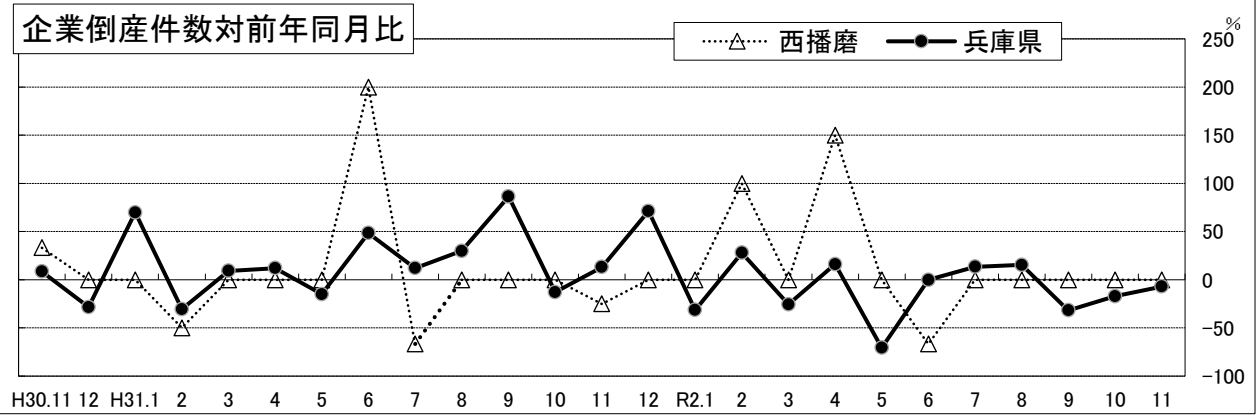


西播磨4市3町の11月の保証承諾額は27億6百万円(対前年同月比36.3%増)となっている。
 (前年同月19億85百万円)
 県下の11月の承諾額は548億3百万円(対前年同月比61.7%増)となっている。
 (前年同月339億2百万円)

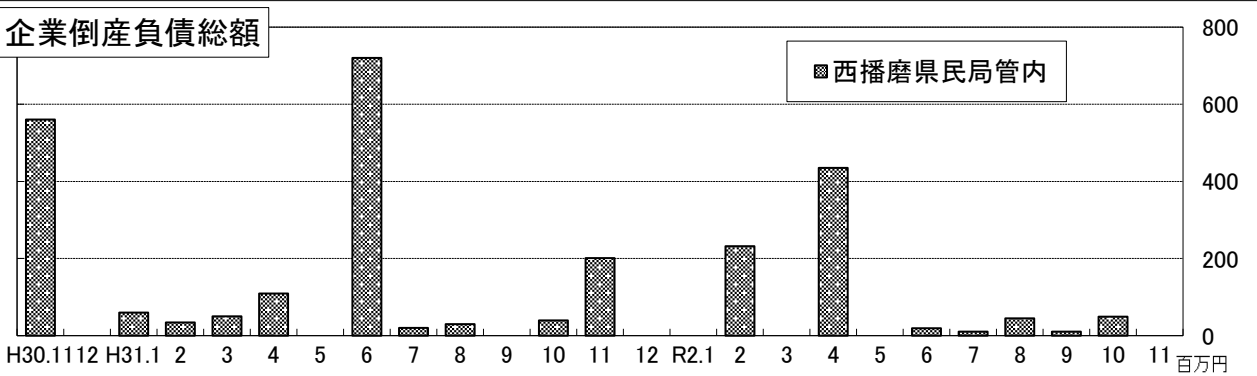
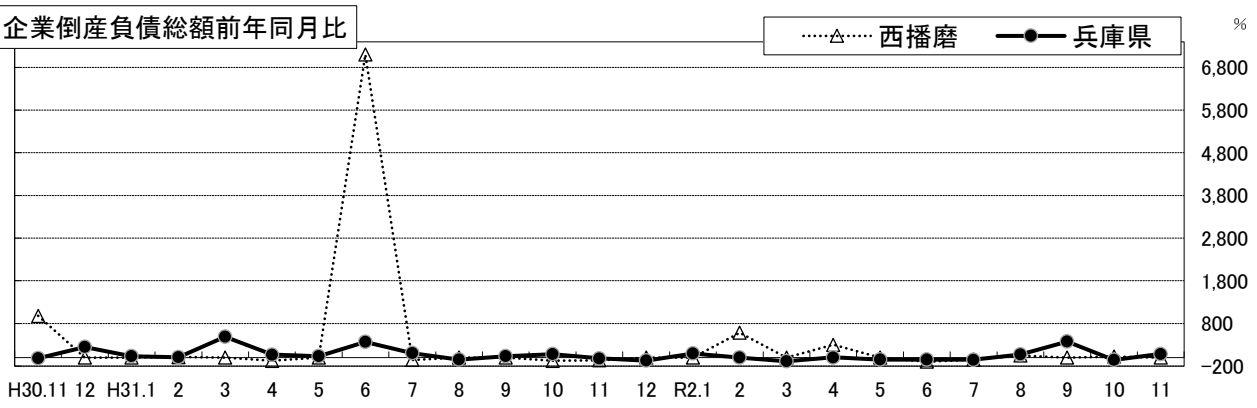


西播磨4市3町の11月の保証債務残高は810億6百万円(対前年同月比65.4%増)となっている。
 (前年同月489億79百万円)
 県下の11月の債務残高は、1兆7,605億53百万円(対前年同月比61.3%増)となっている。
 (前年同月1兆913億27百万円)

3 企業倒産(西播磨)

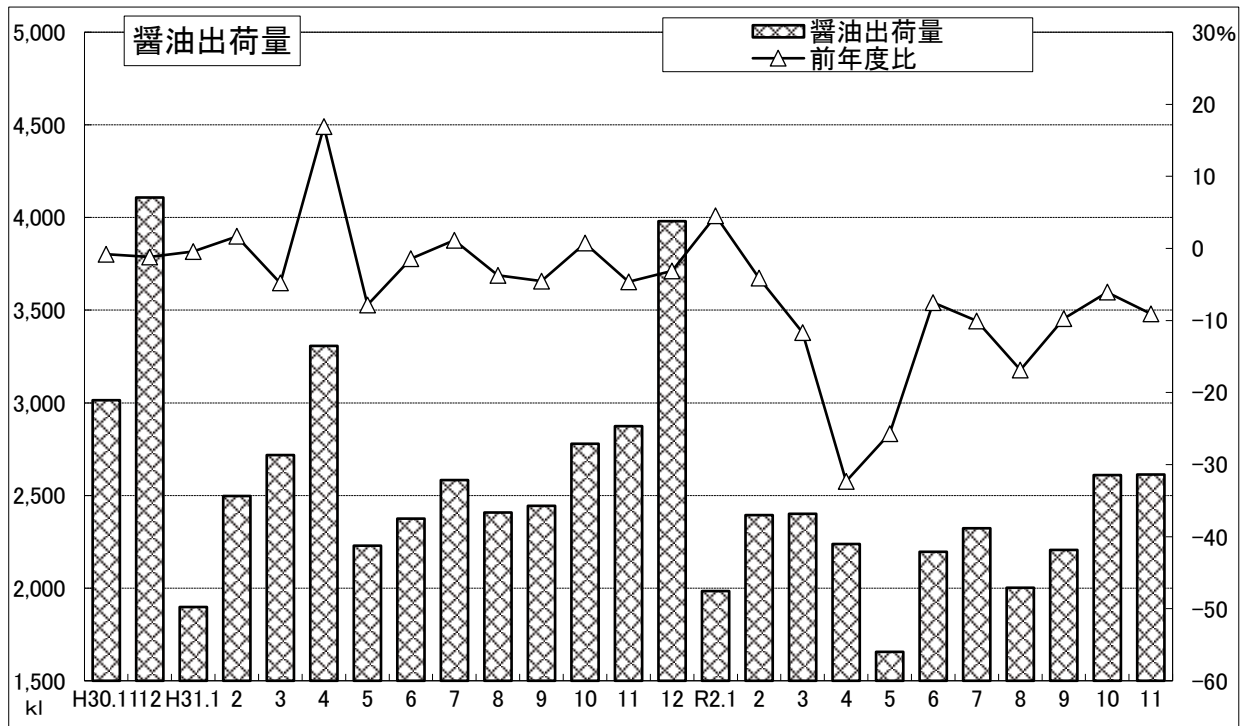


西播磨の11月の企業倒産件数は0件となっている。(前年同月3件)
 県下の11月の企業倒産件数は40件となっている。(前年同月43件)

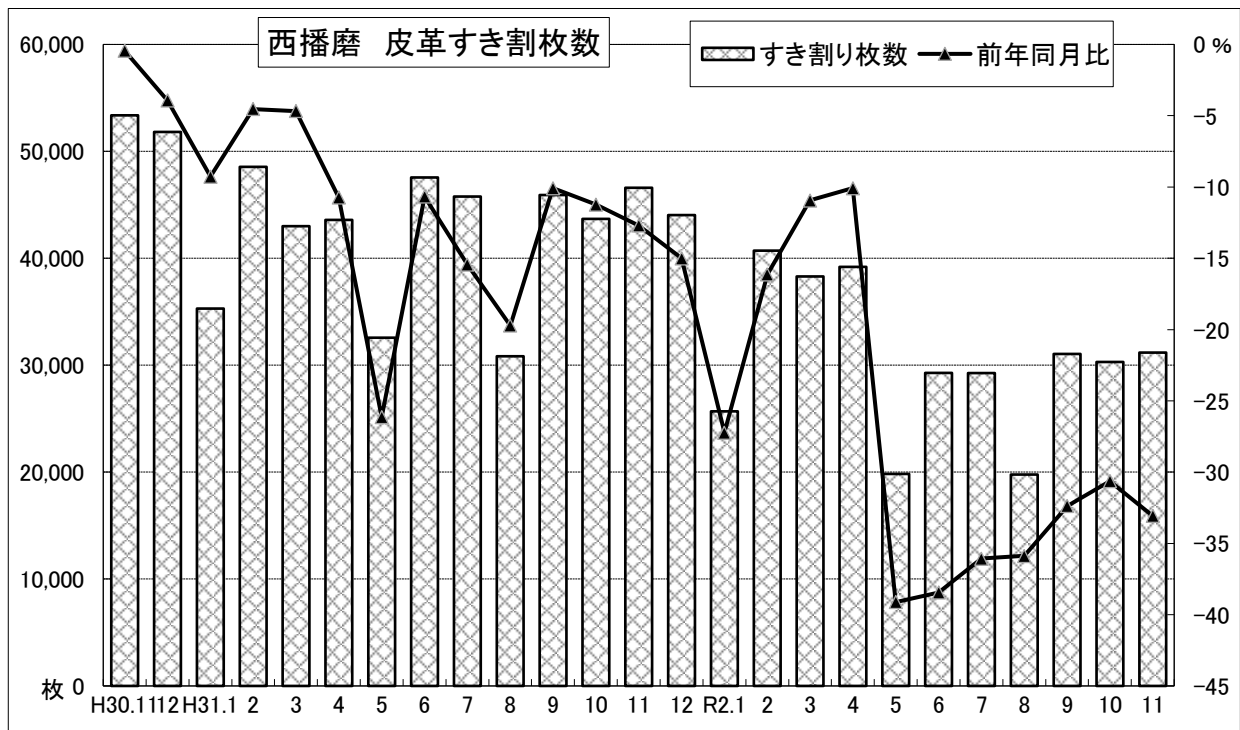


西播磨の11月の負債総額は0円となっている。(前年同月2億1百万円)
 県下の11月の負債総額は50億29百万円(対前年同月比85.4%増)となっている。
 (前年同月27億13百万円)

4 地 場 産 業

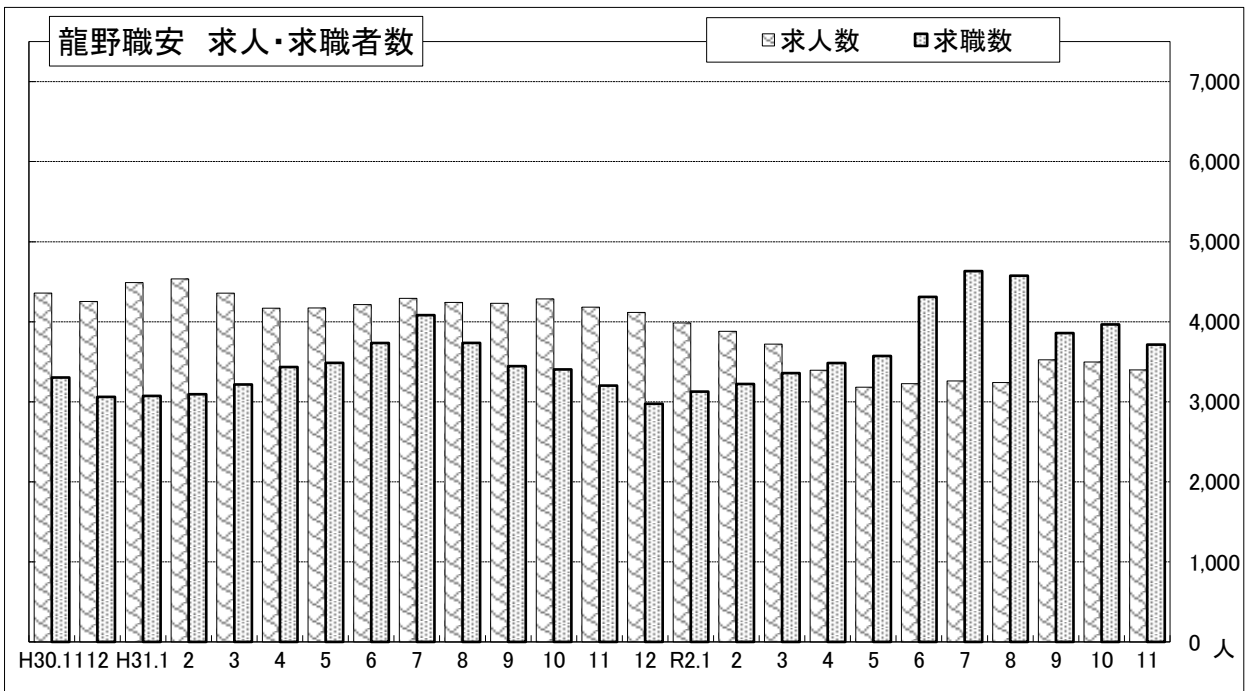
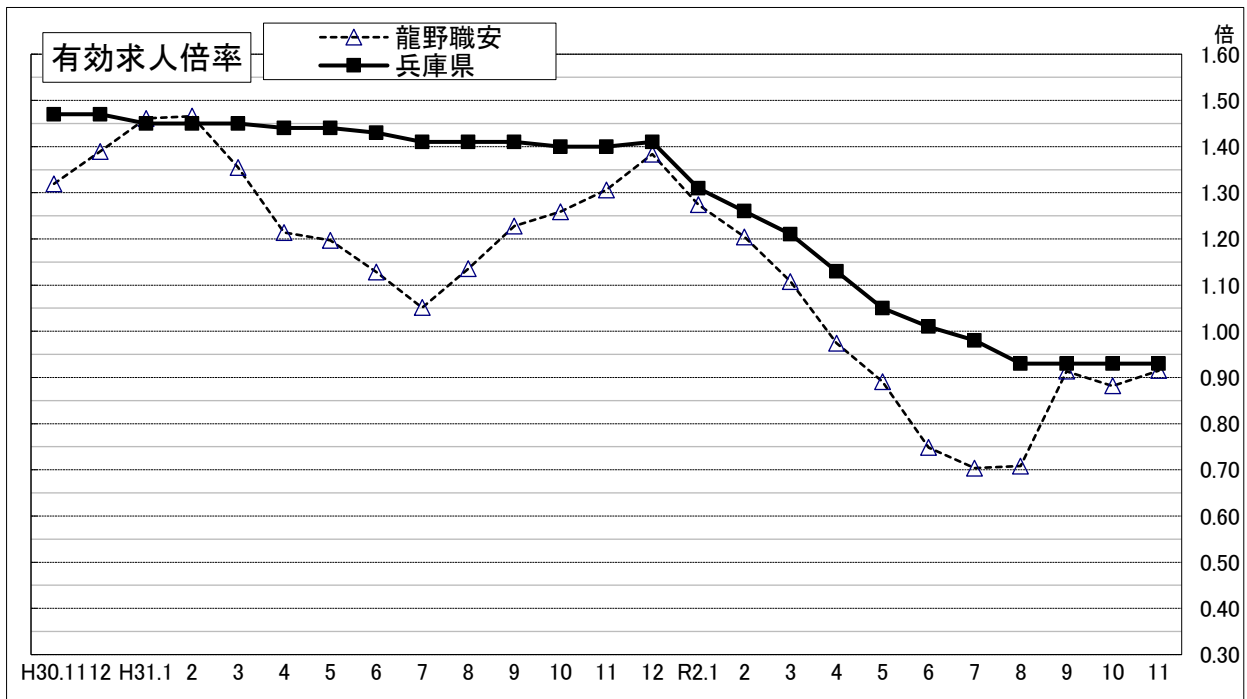


11月の醤油の出荷量は2,613キロリットルで、対前年同月比9.1%減となった。
(前年同月2,874キロリットル)



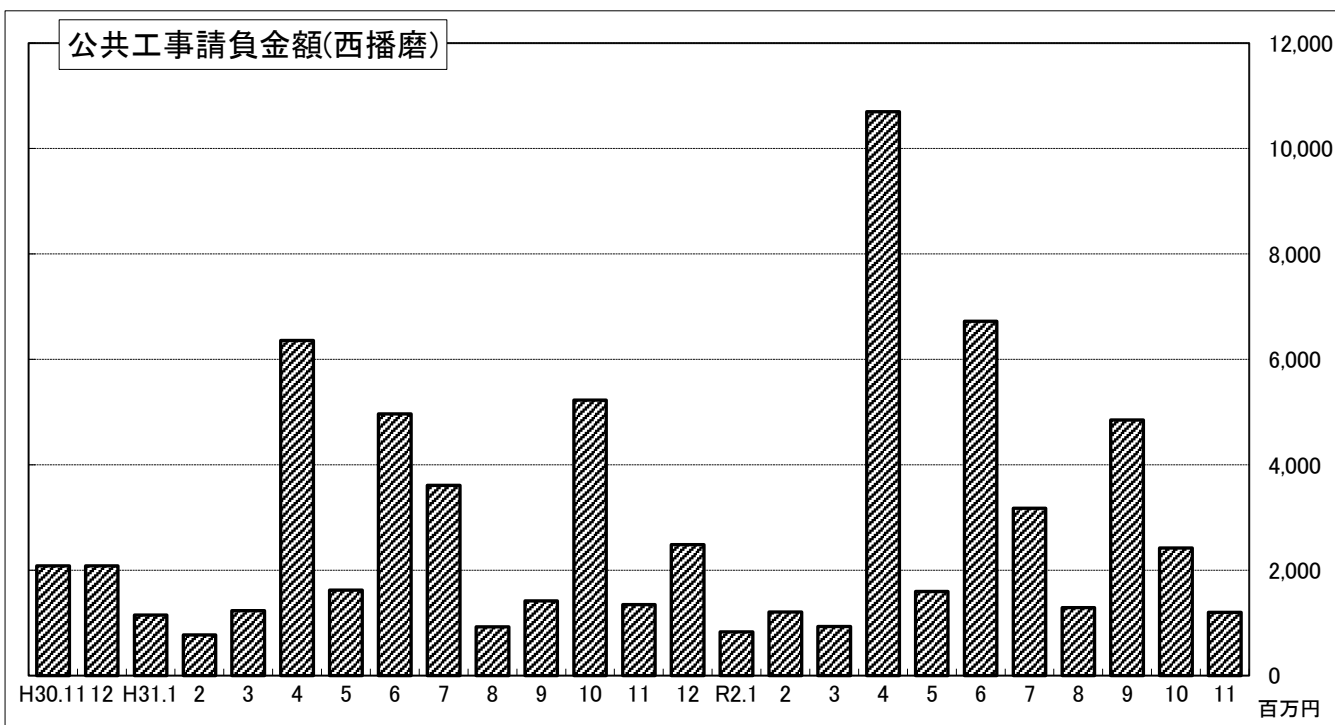
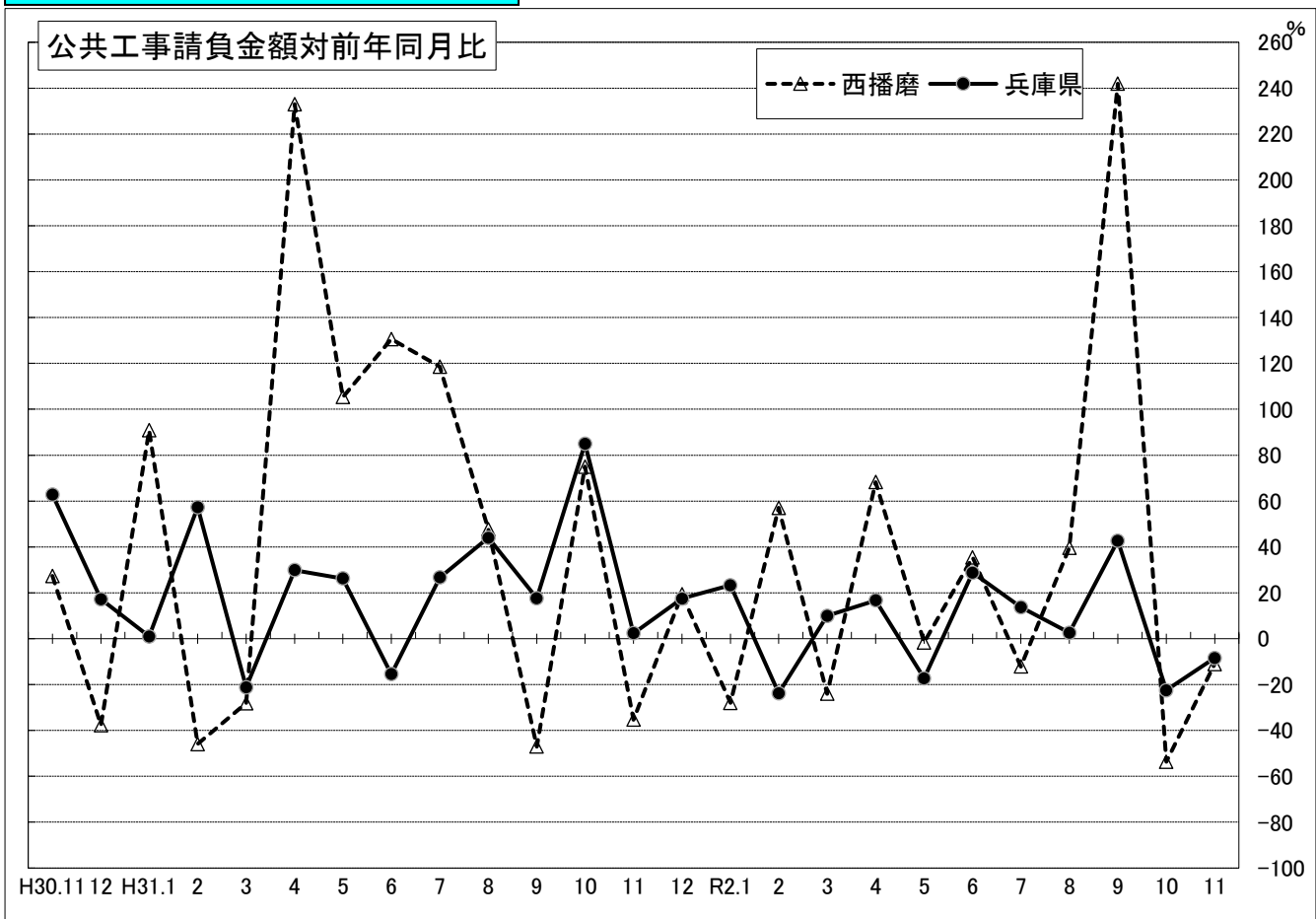
管内2組合等の11月の成牛すき割り枚数は31,180枚で対前年同月比33.1%減となった。
(前年同月46,593枚)
(※令和2年4月値より、対象を姫路・たつの各皮革主要3組合から、たつの皮革主要2組合に変更した。表示されている過去データも、たつの皮革主要2組合のもの。)

5 労働（西播磨）



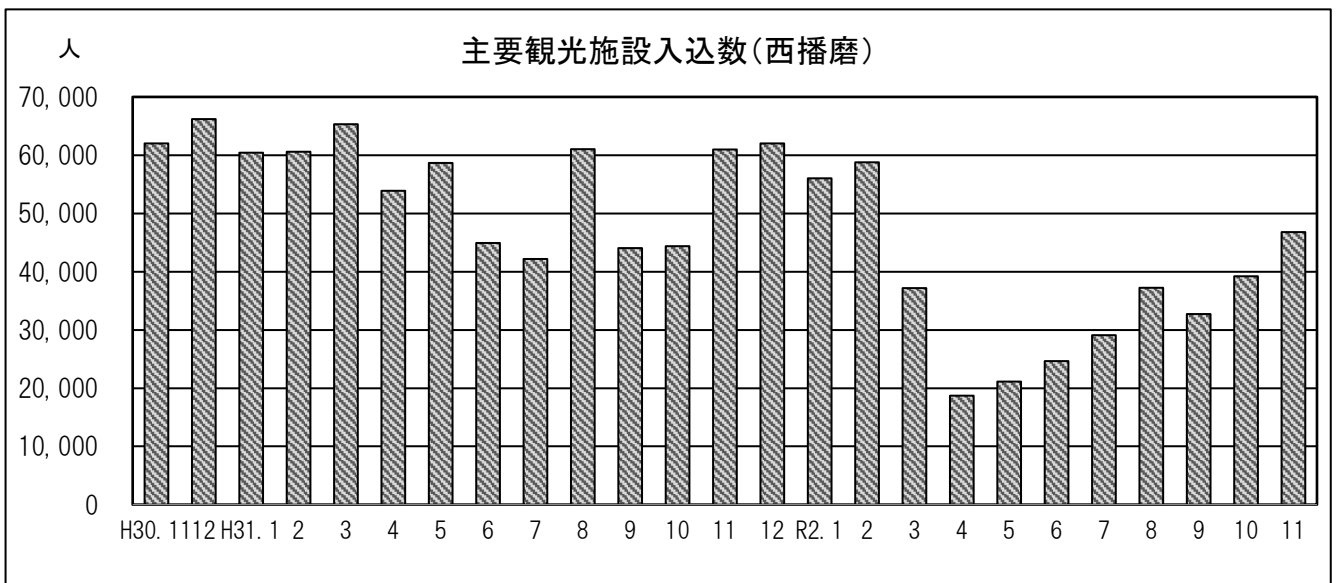
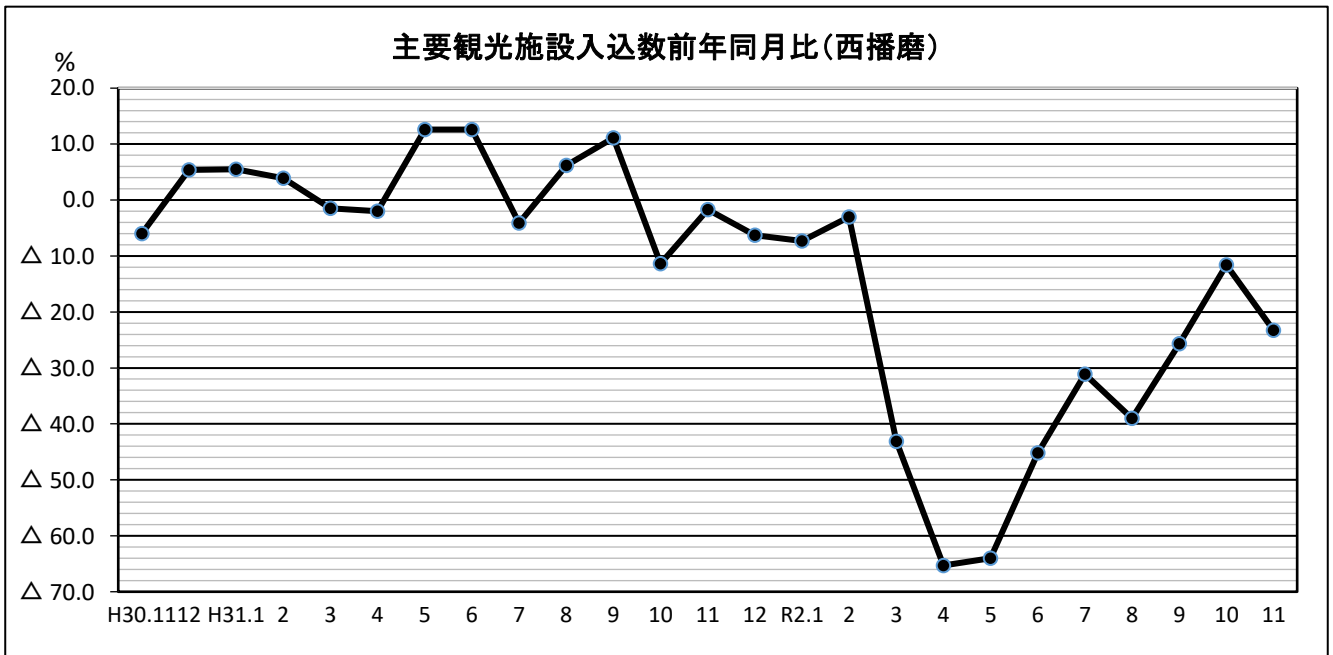
西播磨の11月の有効求人数は3,398人で前月から99人減(前月3,497人)、対前年同月比18.7%減となっている。(前年同月4,182人)
 有効求職者数は、3,714人で前月から252人減(前月3,966人)、対前年同月比16.0%増となっている。(前年同月3,202人)
 また、有効求人倍率は0.91倍で対前年同月比0.40ポイント減となった。(前年同月1.31倍)
 なお、兵庫県全体の有効求人倍率(季調値)は0.93倍で対前年同月比0.47ポイント減となっている。(前年同月1.40倍)

6 公共工事(西播磨)



西播磨県民局管内の11月の公共工事請負額は11億99百万円(対前年同月比11.1%減)となっている。
 (前年同月13億48百万円)
 なお、県下の11月の公共工事請負額は239億64百万円(対前年同月比8.5%減)となっている。
 (前年同月261億81百万円)

7 主要観光施設入込数(西播磨)



西播磨4市3町の主要観光施設の11月の入込数は46,772人で、対前年同月比23.3%減となった。(前年同月60,975人)

出典:観光施設入込状況調査(西播磨管内)

対象施設:1. 道の駅「あいおい白龍城」、2. 龍野城跡、3. うすくち龍野醤油資料館、
4. 赤穂大石神社義士史料館、5. 伊沢の里、6. 太子町立文化会館(あすかホール)
7. 上郡ピュアランド山の里、8. 兵庫県立大学西はりま天文台公園

西播磨の経済指標(基礎数値・令和2年11月分)

項目 年月	① 金融 (中播磨)					
	姫路市内信用金庫		政府系金融機関		県下金融機関	
	貸出残高 (百万円)	前年比 (%)	貸出残高 (百万円)	前年比 (%)	貸出残高 (億円)	前年比 (%)
H29年度平均	733,315	1.5	130,129	△ 3.0	161,164	2.0
H30年度平均	732,472	△ 0.1	125,679	△ 3.4	163,120	1.2
R1年度平均	735,014	0.3	125,099	△ 0.5	164,375	0.8
R2年9月	771,710	5.0	210,498	68.7	175,023	6.6
R2年10月	777,881	6.1	212,079	71.3	175,320	7.2
R2年11月	773,276	5.1	211,318	71.1	174,854	6.4

項目 年月	② 保証							
	保証承諾額				保証債務残高			
	西播磨 (百万円)	前年比 (%)	県下全体 (百万円)	前年比 (%)	西播磨 (百万円)	前年比 (%)	県下全体 (百万円)	前年比 (%)
H29年度平均	1,820	17.3	35,711	0.3	46,368	3.5	1,088,718	1.4
H30年度平均	1,747	△ 4.0	35,607	△ 0.3	47,918	3.3	1,095,947	0.7
R1年度平均	1,868	6.9	38,231	7.4	48,873	2.0	1,094,454	△ 0.1
R2年9月	4,393	103.4	81,062	90.5	78,718	61.0	1,702,836	55.7
R2年10月	2,722	68.7	60,431	92.8	79,920	63.1	1,739,193	59.1
R2年11月	2,706	36.3	54,803	61.7	81,000	65.4	1,760,553	61.3

項目 年月	③ 企業倒産							
	件数				金額			
	西播磨 (件)	前年比 (%)	兵庫県 (件)	前年比 (%)	西播磨 (百万円)	前年比 (%)	兵庫県 (百万円)	前年比 (%)
H29年度平均	1.2	△ 33.3	38.9	12.0	189	43.9	2,991	△ 25.7
H30年度平均	1.6	35.7	35.6	△ 8.6	115	△ 39.3	4812.9	60.9
R1年度平均	1.3	△ 21.1	39.3	10.3	113	△ 1.9	4,146	△ 13.9
R2年9月	1	0.0	28	△ 31.7	10	0.0	13,578	375.4
R2年10月	3	0.0	34	△ 17.1	49	22.5	2,804	△ 54.5
R2年11月	0	0.0	40	△ 7.0	0	0.0	5,029	85.4

項目 年月	④ 地場産業			
	醤油(西播磨)		皮革(西播磨)	
	出荷量 (キロリットル)	前年比 (%)	すき割枚数 (枚)	前年比 (%)
H29年度平均	2,747	△ 2.9	48,465	△ 8.7
H30年度平均	2,689	△ 2.1	47,585	△ 1.8
元年度平均	2,647	△ 1.6	40,438	△ 15.0
R2年9月	2,206	△ 9.7	31,052	△ 32.4
R2年10月	2,610	△ 6.1	30,300	△ 30.6
R2年11月	2,613	△ 9.1	31,180	△ 33.1

項目 年月	⑤ 労働								
	有効求人倍率(パートを含む)					月間有効求人数(パートを含む)			
	西播磨	前月比	前年比 (ポイント)	兵庫県	前年比 (ポイント)	西播磨	前年比 (%)	兵庫県	前年比 (%)
H29年度平均	1.08	-	0.18	1.32	0.15	4,004	9.6	98,920	7.9
H30年度平均	1.23	-	0.15	1.45	0.12	4,331	8.2	104,075	5.2
R1年度平均	1.20	-	△ 0.03	1.38	△ 0.07	4,124	△ 4.8	98,234	△ 5.6
R2年9月	0.91	0.20	△ 0.32	0.93	△ 0.48	3,524	△ 16.7	76,629	△ 23.6
R2年10月	0.88	△ 0.03	△ 0.38	0.93	△ 0.47	3,497	△ 18.4	79,311	△ 22.1
R2年11月	0.91	0.03	△ 0.40	0.93	△ 0.47	3,398	△ 18.7	79,383	△ 21.9

注) 有効求人倍率の兵庫県の値は、季節調整済数値

項目 年月	⑤ 労働							
	月間有効求職者数(パートを含む)				雇用保険実人員数			
	西播磨	前年比 (%)	兵庫県	前年比 (%)	西播磨	前年比 (%)	兵庫県	前年比 (%)
H29年度平均	3,706	△ 9.0	74,815	△ 4.6	752	△ 12.9	17,803	△ 5.1
H30年度平均	3,527	△ 4.8	71,961	△ 3.8	791	5.2	18,132	1.8
R1年度平均	3,434	△ 2.7	71,398	△ 0.8	719	△ 9.1	17,690	△ 2.4
R2年9月	3,858	12.0	82,259	15.2	952	28.0	24,396	27.7
R2年10月	3,966	16.5	84,370	17.5	896	16.2	23,907	25.6
R2年11月	3,714	16.0	81,639	17.9	785	10.1	21,359	23.3

項目 年月	⑥ 公共工事請負金額			
	西播磨		兵庫県	
	金額 (百万円)	前年比 (%)	金額 (億円)	前年比 (%)
H29年度平均	1,782	△ 13.5	257	△ 17.2
H30年度平均	1,675	△ 6.0	264	2.7
R1年度平均	2,577	53.8	320	21.3
R2年9月	4,849	241.9	482	42.7
R2年10月	2,422	△ 53.6	443	△ 22.4
R2年11月	1,199	△ 11.1	240	△ 8.5

項目 年月	⑦ 観光施設入込数	
	入込数(人)	前年度比 (%)
H29年度平均	56,340	△ 0.6
H30年度平均	54,395	△ 3.5
R1年度平均	52,006	△ 4.4
R2年9月	32,742	△ 25.7
R2年10月	39,214	△ 11.6
R2年11月	46,772	△ 23.3

20年3月をもって兵庫県消費者物価指数調査を廃止したため、20年4月以降は神戸市消費者物価指数を参考として掲載する。

項目 年月	⑧ 消費者物価指数					
	中・西播磨		兵庫県		神戸市	
	指数	前年比	指数	前年比	指数	前年比
H29年度平均					100.8	0.6
H30年度平均					101.2	0.4
R1年度平均					102.0	0.8
R2年9月					103.0	1.1
R2年10月					102.6	0.2
R2年11月					101.9	△ 0.9

(注) 消費者物価指数の数値は、平成27年(暦年)平均=100とした指数

※平成28年8月から基準年を平成22年から平成27年(暦年)平均=100とした指数に改定

項目 年月	⑨ 貿易額 (西播磨)							
	輸 出				輸 入			
	西播磨 (百万円)	前年比 (%)	神戸港 (億円)	前年比 (%)	西播磨 (百万円)	前年比 (%)	神戸港 (億円)	前年比 (%)
27年度平均	1,038	△ 27.8	4,562	△ 1.6	910	60.1	2,660	△ 0.2
28年度平均	1,082	4.2	4,315	△ 5.4	579	△ 36.4	2,426	△ 8.8
29年度平均	1,462	35.1	4,743	9.9	838	44.9	2,760	13.8

・平成30年6月30日をもって姫路税関相生支署が姫路税関支署に統合されたため、記載なし。

- 資料出所: ①姫路商工会議所、商工組合中央金庫姫路支店、日本政策金融公庫姫路支店、日本銀行神戸支店
 ②兵庫県信用保証協会
 ③(株)東京商工リサーチ
 ④龍野醤油(協)、たつの市皮革主要組合
 ⑤兵庫労働局、ハローワークたつの
 ⑥西日本建設業保証(株)兵庫支店
 ⑦西播磨県民局調べ
 ⑧兵庫県統計課
 ⑨神戸税関(姫路支署、相生出張所)